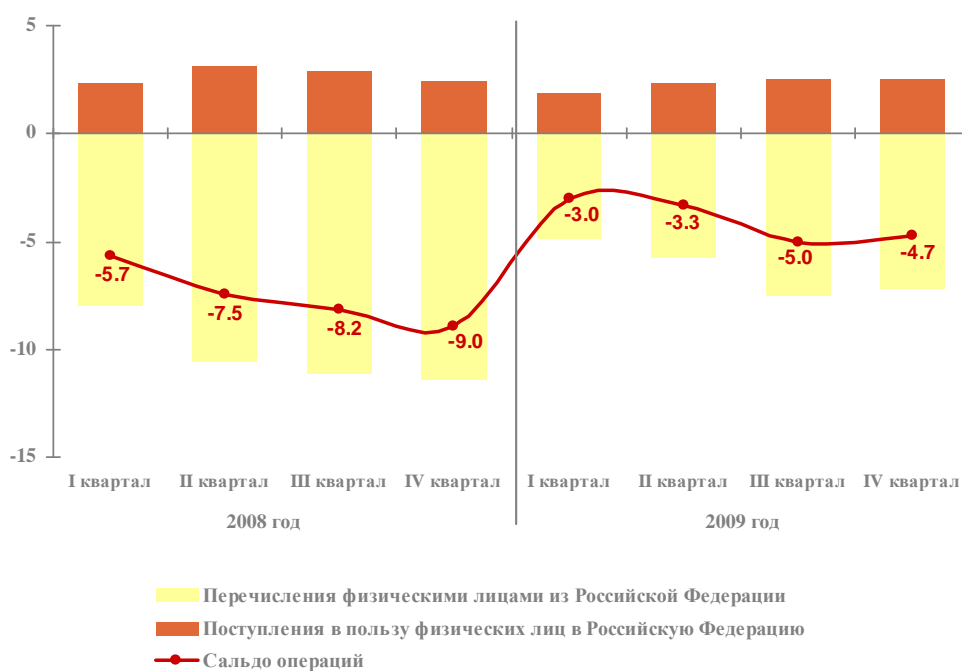




1. ТРАНСГРАНИЧНЫЕ ОПЕРАЦИИ ФИЗИЧЕСКИХ ЛИЦ В 2009 ГОДУ

Суммарный оборот поступлений из-за рубежа в пользу физических лиц в Российской Федерации и перечислений из Российской Федерации от физических лиц за рубеж составил 34,6 млрд. долларов США, сократившись по сравнению с аналогичным показателем в 2008 году на 33%. Поступления сократились на 15%, перечисления – на 38%. Опережающие темпы снижения исходящих переводов по сравнению с входящими обусловили уменьшение отрицательного сальдо на 47% до 16,1 млрд. долларов США.

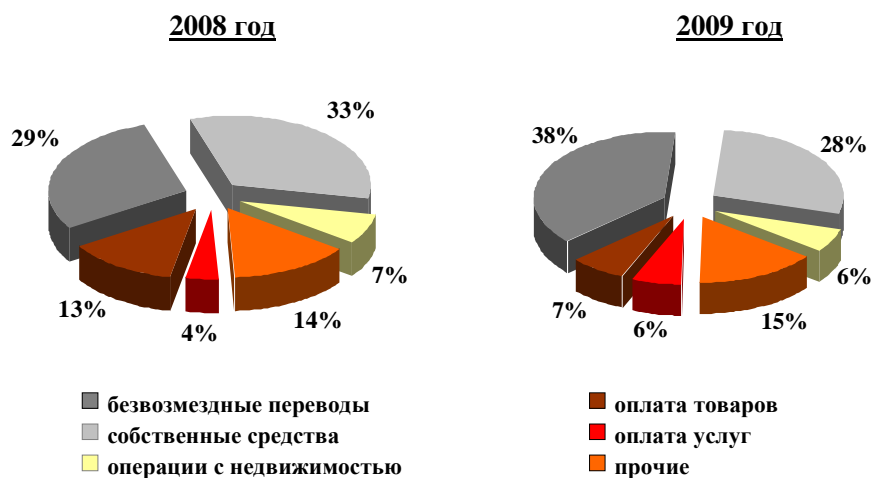
*Динамика трансграничных операций
(млрд. долларов США)*



1.1. ПЕРЕВОДЫ ИЗ РОССИЙСКОЙ ФЕДЕРАЦИИ

Переводы из Российской Федерации, осуществленные физическими лицами, уменьшились с 41,1 до 25,4 млрд. долларов США. Основным фактором, обусловившим снижение, было сокращение операций физических лиц-резидентов. Доля последних в общей сумме переводов за рубеж уменьшилась с 62 до 58%. Физическими лицами - нерезидентами из Российской Федерации перечислено 10,7 млрд. долларов США (42% от совокупной величины).

Целевая структура переводов из Российской Федерации физическими лицами-резидентами в 2008-2009 годах



Среди операций резидентов наибольшую долю (38%) занимали безвозмездные переводы¹, объем которых уменьшился с 7,3 млрд. долларов США в 2008 году до 5,5 млрд. долларов США в 2009 году. Свыше 85% в их структуре составляли перечисления через системы денежных переводов².

В 2009 году граждане Российской Федерации перечислили на свои счета в иностранных банках 4,1 млрд. долларов США (28% от всех переводов). Наиболее крупные суммы были переведены на счета в коммерческих банках Швейцарии, Соединенного Королевства и Австрии. Размер перевода физического лица-резидента с целью пополнения собственного счета в указанных странах в среднем составил 0,3 млн. долларов США.

Около 14% всех переводов за рубеж физическими лицами-резидентами приходилось на оплату товаров и услуг. На приобретение товаров потрачено 1,1 млрд. долларов США, что в 3 раза меньше сопоставимых расходов в 2008 году. Значительное снижение показателя объяснялось тем, что таким способом оплачивались преимущественно легковые автомобили, импорт которых в 2009 году существенно уменьшился. Для покупки товаров по каталогам физическими лицами переведено 46 млн. долларов США (в 2008 году – 62 млн. долларов США).

¹ К безвозмездным переводам относятся дарение, пожертвования, выплаты наследства и прочие подобные операции, осуществляемые через кредитные организации и через системы денежных переводов.

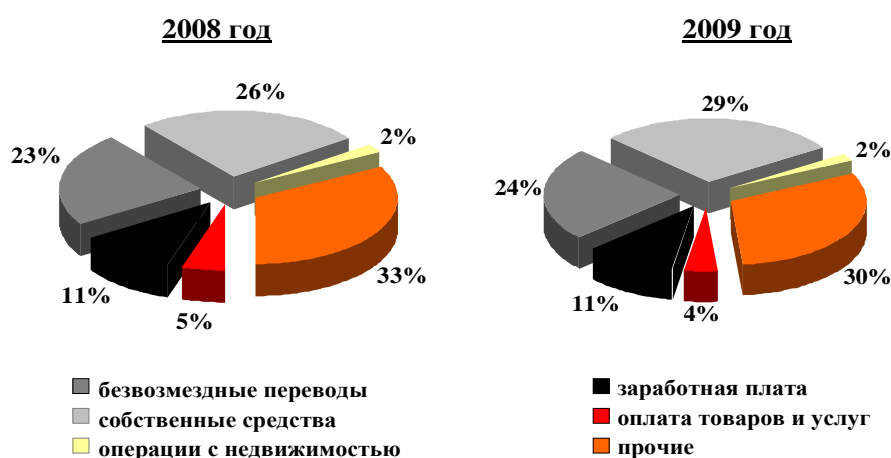
² Здесь и далее к системам денежных переводов относятся: Anelik, BLIZKO, Coinstar Money Transfer, Contact, InterExpress, Migom, MoneyGram, PrivatMoney, UNISream, Western Union, АзияЭкспресс, АЛЛЮР, Блиц, Быстрая Почта, Золотая Корона, ЛИДЕР, Почта России.



1.2. ПЕРЕВОДЫ В РОССИЙСКУЮ ФЕДЕРАЦИЮ

В 2009 году в пользу физических лиц, находящихся на территории Российской Федерации, поступило на 1,6 млрд. долларов США меньше, чем в 2008 году, – 9,2 млрд. долларов США. Преобладающая часть этих средств – 7,2 млрд. долларов США – приходилась на физических лиц-резидентов, доля которых в суммарном объеме переводов в пользу всех физических лиц увеличилась с 75% в 2008 году до 78% 2009 году. Физическим лицам - нерезидентам в Российскую Федерацию перечислено 2,0 млрд. долларов США (22% от совокупной величины).

Целевая структура переводов в Российскую Федерацию в пользу физических лиц-резидентов в 2008-2009 годах



В отчетном периоде физические лица-резиденты со своих счетов в иностранных банках перевели на собственные счета в российских банках 2,1 млрд. долларов США, включая репатриацию ранее вывезенных личных средств. Удельный вес таких переводов в структуре поступлений в пользу физических лиц-резидентов увеличился с 26% в 2008 году до 29% в 2009 году. Около половины поступлений составили переводы со счетов в банках Швейцарии.

Второе место в структуре занимали безвозмездные переводы (24%). В стоимостном измерении они оценивались в 1,7 млрд. долларов США, снизившись по сравнению с 2008 годом на 0,2 млрд. долларов США. Из них 87% приходилось на переводы через системы денежных переводов.

Поступления заработной платы на счета физических лиц-резидентов в российских банках из-за рубежа составили 0,8 млрд. долларов США. По оценкам, около 20% этой суммы приходилось на операции иностранных судоходных компаний, связанные с выплатой заработной платы морякам.



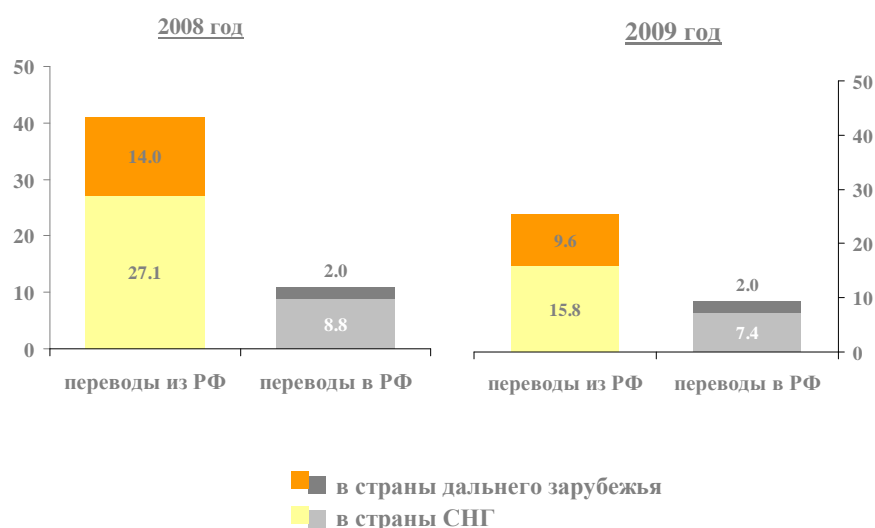
Незначительную долю в структуре поступлений (5%) занимала оплата товаров и услуг. Такого рода переводы были представлены доходами от продажи личного имущества физических лиц (антиквариата, автомобилей и других товаров), платежами за оказанные физическими лицами финансовые, юридические, консультационные и другие услуги, а также полученными гонорарами.

1.3. ГЕОГРАФИЧЕСКОЕ РАСПРЕДЕЛЕНИЕ ТРАНСГРАНИЧНЫХ ОПЕРАЦИЙ

В составе трансграничных переводов традиционно преобладали операции со странами дальнего зарубежья. Их оборот равнялся 23,3 млрд. долларов США. Аналогичный показатель по операциям со странами СНГ составил 11,3 млрд. долларов США. Вместе с тем, в региональной разбивке переводов из Российской Федерации наблюдались структурные сдвиги в пользу стран СНГ: их доля увеличилась с 34 до 38%. Удельный вес операций со странами дальнего зарубежья, напротив, уменьшился с 66 до 62%. Структура поступлений из-за границы практически не изменилась: доля стран дальнего зарубежья - 81%, стран СНГ - 19%.

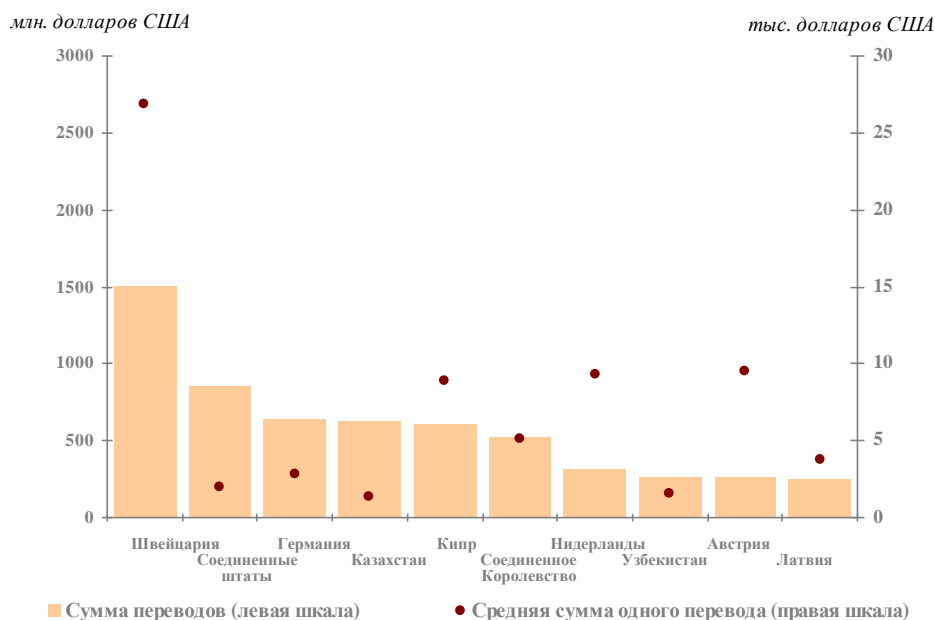
Сальдо операций физических лиц, как и в предыдущие годы, было отрицательным и со странами дальнего зарубежья, и со странами СНГ. Чистый отток денежных средств из Российской Федерации в страны дальнего зарубежья снизился в 2,2 раза до 8,4 млрд. долларов США, в страны СНГ - на 35% до 7,8 млрд. долларов США.

Региональное распределение трансграничных операций в 2008-2009 годах (млрд. долларов США)



Более половины всех поступлений в Российскую Федерацию получено из шести стран-контрагентов: Швейцария, Соединенные Штаты, Германия, Казахстан, Кипр, Соединенное Королевство

**Переводы в пользу физических лиц (резидентов и нерезидентов)
в РФ по десяти странам-контрагентам в 2009 году**



Из Швейцарии поступило 1,5 млрд. долларов США. Из них более половины - перечисления со счетов физических лиц-резидентов, открытых в швейцарских банках, на их счета в Российской Федерации. Средняя сумма одной такой операции составила 30 тыс. долларов США.

На втором месте по объему перечисленных в пользу физических лиц средств были Соединенные Штаты (0,9 млрд. долларов США). Поступления носили характер преимущественно безвозмездных переводов. Около 19% из них осуществлялись через системы денежных переводов.

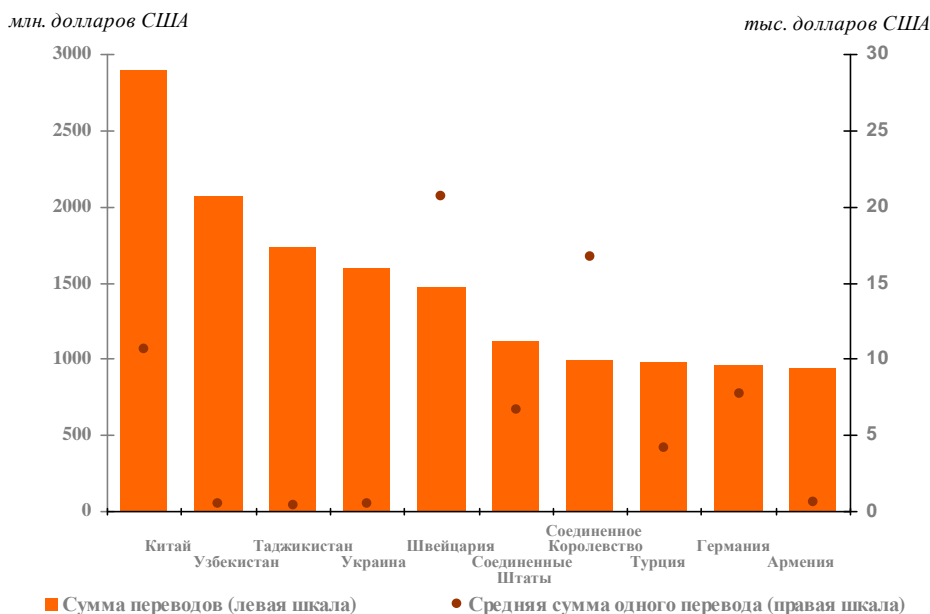
Казахстан – единственная страна СНГ, с которой у Российской Федерации сложилось положительное сальдо в размере 415 млн. долларов США.

Операции со средней суммой свыше 5 тыс. долларов США проводились со Швейцарией, Кипром, Соединенным Королевством, Нидерландами, Австрией, Гонконгом и Чешской Республикой. В основном они представляли собой репатриацию средств физическими лицами-резидентами.



Наиболее значимыми странами-получателями денежных средств от физических лиц из Российской Федерации были Китай, Узбекистан, Таджикистан, Украина, Швейцария, Соединенные Штаты. Доля переводов в каждую из этих шести стран превышала 4% от общего объема выплат. В совокупности они обеспечили 43% всех транзакций за рубежом.

***Переводы в пользу физических лиц (резидентов и нерезидентов)
из РФ по десяти странам-контрагентам в 2009 году***



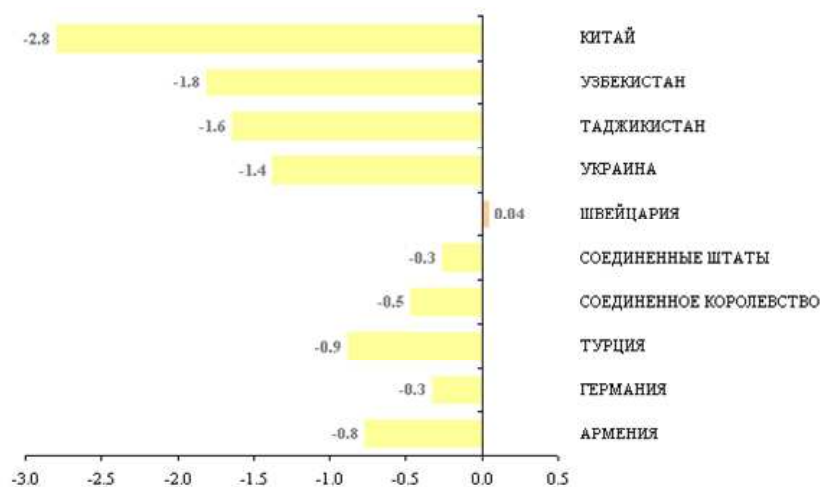
Наибольший по сравнению с другими странами объем переводов из Российской Федерации приходился на Китай (2,9 млрд. долларов США). Средняя сумма одной операции физического лица-нерезидента составила 19 тыс. долларов США, что выше средней суммы одного перевода нерезидента в страны СНГ в 39 раз. Более половины переводов в Китай приходилось на три субъекта Российской Федерации: Амурскую, Новосибирскую и Свердловскую области.

Более двух третей перечислений из Российской Федерации в Швейцарию было связано с размещением финансовых ресурсов физическими лицами-резидентами в швейцарских банках.

Перечисления небольших сумм в пользу домашних хозяйств осуществлялись преимущественно в Узбекистан (средняя сумма одного перевода – 571 доллар США), Таджикистан (410 долларов США), на Украину (500 долларов США).



Сальдо трансграничных операций физических лиц (резидентов и нерезидентов) с десятью основными странами* в 2009 году
(млрд. долларов США)



*Приведены данные по десяти основным странам по обороту трансграничных операций. отрицательное сальдо означает превышение сумм переводов из РФ над суммами переводов в РФ.

С девятью из десяти стран – лидеров по обороту трансграничных переводов – у России зафиксировано отрицательное сальдо операций. С Узбекистаном, Таджикистаном, Украиной и Арменией (5,6 млрд. долларов США в совокупности) оно частично сформировалось за счет переводов в пользу родственников от физических лиц, временно или постоянно работающих в России; с Китаем и Турцией (5,8 млрд. долларов США) – за счет операций, имеющих отношение к импорту товаров. Лишь со Швейцарией сложилось небольшое положительное сальдо, которое сформировалось за счет возврата резидентами части средств, ранее размещенных в швейцарских банках.



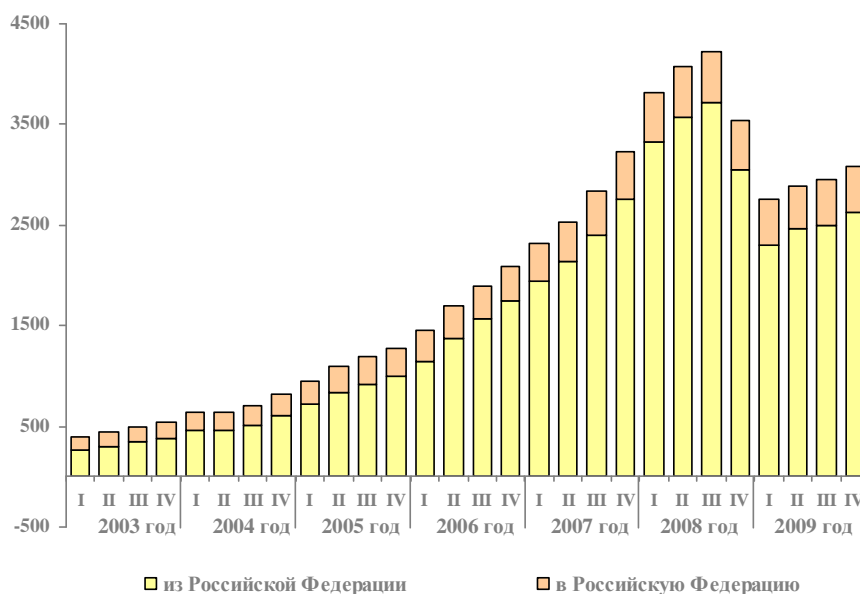
2. ТРАНСГРАНИЧНЫЕ ПЕРЕВОДЫ ФИЗИЧЕСКИХ ЛИЦ ЧЕРЕЗ СИСТЕМЫ ДЕНЕЖНЫХ ПЕРЕВОДОВ В 2009 ГОДУ

Трансграничные переводы, осуществленные через системы денежных переводов, являются составной частью трансграничных операций физических лиц. В 2009 году их доля в переводах физических лиц за рубеж составила 39% (33% в 2008 году), в переводах в пользу физических лиц на территории Российской Федерации из-за границы – 19% (18%).

Оборот переводов через системы в период с 2003 по 2009 годы возрос в 6 раз до 15,7 млрд. долларов США. Основной вклад в прирост получен за счет интенсивного роста переводов из Российской Федерации, преимущественно в страны СНГ.

В связи с финансовым кризисом с 4 квартала 2008 года произошло заметное снижение объема денежных переводов из России³, что было обусловлено как сокращением средней суммы одной операции в долларовом эквиваленте, так и уменьшением количества транзакций.

Динамика трансграничных операций физических лиц через системы денежных переводов (без учета сезонности, млн. долларов США)



В 2009 году денежные переводы из Российской Федерации составили 10,0 млрд. долларов США, сократившись по сравнению с 2008 годом на 27%. Денежные переводы в Российскую Федерацию уменьшились на 10% до 1,8 млрд. долларов США.

Основной объем денежных переводов из России (89%) направлялся в страны СНГ. В стоимостном выражении он составил 8,9 млрд. долларов США. Денежные переводы в Россию поступали как из стран СНГ (1,1 млрд. долларов США), так и из стран дальнего зарубежья (0,7 млрд. долларов США).

³ Без учета сезонности



Средняя сумма одного денежного перевода из Российской Федерации по сравнению с сопоставимой величиной 2008 года снизилась на 27% до 513 долларов США. При этом в страны дальнего зарубежья она была в 2,3 раза больше, чем в страны СНГ: 1099 долларов США против 483 долларов США.

Средняя сумма одной трансграничной операции через системы денежных переводов (долларов США)

	2009 г.	Справочно: 2008 г.
Переводы из Российской Федерации	<u>513</u>	<u>698</u>
в страны дальнего зарубежья	1 099	1 495
в страны СНГ	483	667
Переводы в Российскую Федерацию	<u>588</u>	<u>671</u>
из стран дальнего зарубежья	607	647
из стран СНГ	576	689

Основными странами-получателями денежных переводов из Российской Федерации являлись Узбекистан (21,7%), Таджикистан (18,4%), Украина (12,3%), Армения (9,1%) и Киргизия (8,4%).

Среди стран-отправителей лидирующее положение занимали Узбекистан (14,5%), Казахстан (11,9%), Украина (10,4%), Соединенные Штаты (8,7%), Армения (4,8%).

Географическое распределение денежных переводов полученных и перечисленных существенно различалось по концентрации.

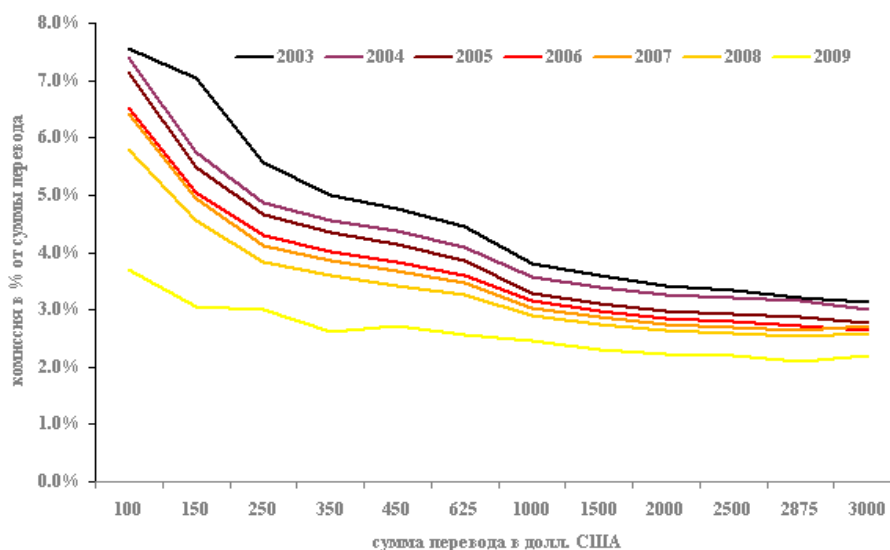
На долю трех крупнейших стран-доноров приходилась треть полученных физическими лицами в Российской Федерации сумм, в то время как первая тройка стран-получателей переводов из Российской Федерации принимала более половины отправленных средств.

**Денежные переводы через системы денежных переводов по странам в 2009 году**

Переводы из России	Млн. долларов США	Доля, %	Переводы в Россию	Млн. долларов США	Доля, %
Всего по странам	9 967	100	Всего по странам	1 780	100%
УЗБЕКИСТАН	2 052	21	КАЗАХСТАН	251	14%
ТАДЖИКИСТАН	1 724	17	УЗБЕКИСТАН	229	13%
УКРАИНА	1 339	13	УКРАИНА	166	9%
КИРГИЗИЯ	894	9	СОЕДИНЕННЫЕ ШТАТЫ	162	9%
АРМЕНИЯ	848	9	КИРГИЗИЯ	83	5%
МОЛДОВА, РЕСПУБЛИКА	746	7	АРМЕНИЯ	83	5%
АЗЕРБАЙДЖАН	661	7	ТАДЖИКИСТАН	81	5%
КИТАЙ	399	4	АЗЕРБАЙДЖАН	60	3%
ГРУЗИЯ	366	4	КИТАЙ	53	3%
КАЗАХСТАН	160	2	ИТАЛИЯ	49	3%
Прочие страны	778	8	Прочие страны	564	32%

По оценкам, комиссия, взимаемая с клиента при осуществлении перевода через системы денежных переводов за рубеж, составляла в 2009 году в среднем 2.6% от суммы переводимых средств. При этом, если средняя сумма перевода находилась в диапазоне 500 долларов США, то средняя комиссия была 13 долларов США.

Значительное сокращение размера комиссии произошло в 2009 году. В среднем на 13% за год уменьшилась стоимость отправки денежных переводов из России. За счет усиления конкуренции среди систем денежных переводов средний размер комиссии уменьшился почти в два раза за период с 2003 года.

Динамика среднего размера комиссии (при осуществлении перевода из Российской Федерации через системы денежных переводов⁴)

⁴ С учетом удельного веса системы денежных переводов в годовом объеме переводов из России.